



УПРАВЛЕНИЕ ФЕДЕРАЛЬНОЙ СЛУЖБЫ
ГОСУДАРСТВЕННОЙ СТАТИСТИКИ
ПО СВЕРДЛОВСКОЙ ОБЛАСТИ
И КУРГАНСКОЙ ОБЛАСТИ

О естественном движении населения Курганской области



за январь-май 2022 года



УПРАВЛЕНИЕ ФЕДЕРАЛЬНОЙ СЛУЖБЫ
ГОСУДАРСТВЕННОЙ СТАТИСТИКИ
ПО СВЕРДЛОВСКОЙ ОБЛАСТИ
И КУРГАНСКОЙ ОБЛАСТИ

О естественном движении населения

Курганской области

за январь-май 2022 года

01 ПОКАЗАТЕЛИ ЕСТЕСТВЕННОГО ДВИЖЕНИЯ НАСЕЛЕНИЯ

02 ПОКАЗАТЕЛИ РОЖДАЕМОСТИ

03 ПОКАЗАТЕЛИ СМЕРТНОСТИ

04 ПОКАЗАТЕЛИ БРАЧНОСТИ

05 ПОКАЗАТЕЛИ РАЗВОДИМОСТИ

* Ежемесячные данные оперативной статистики





ЕСТЕСТВЕННОЕ ДВИЖЕНИЕ НАСЕЛЕНИЯ

ЧЕЛОВЕК

Показатели естественного движения населения

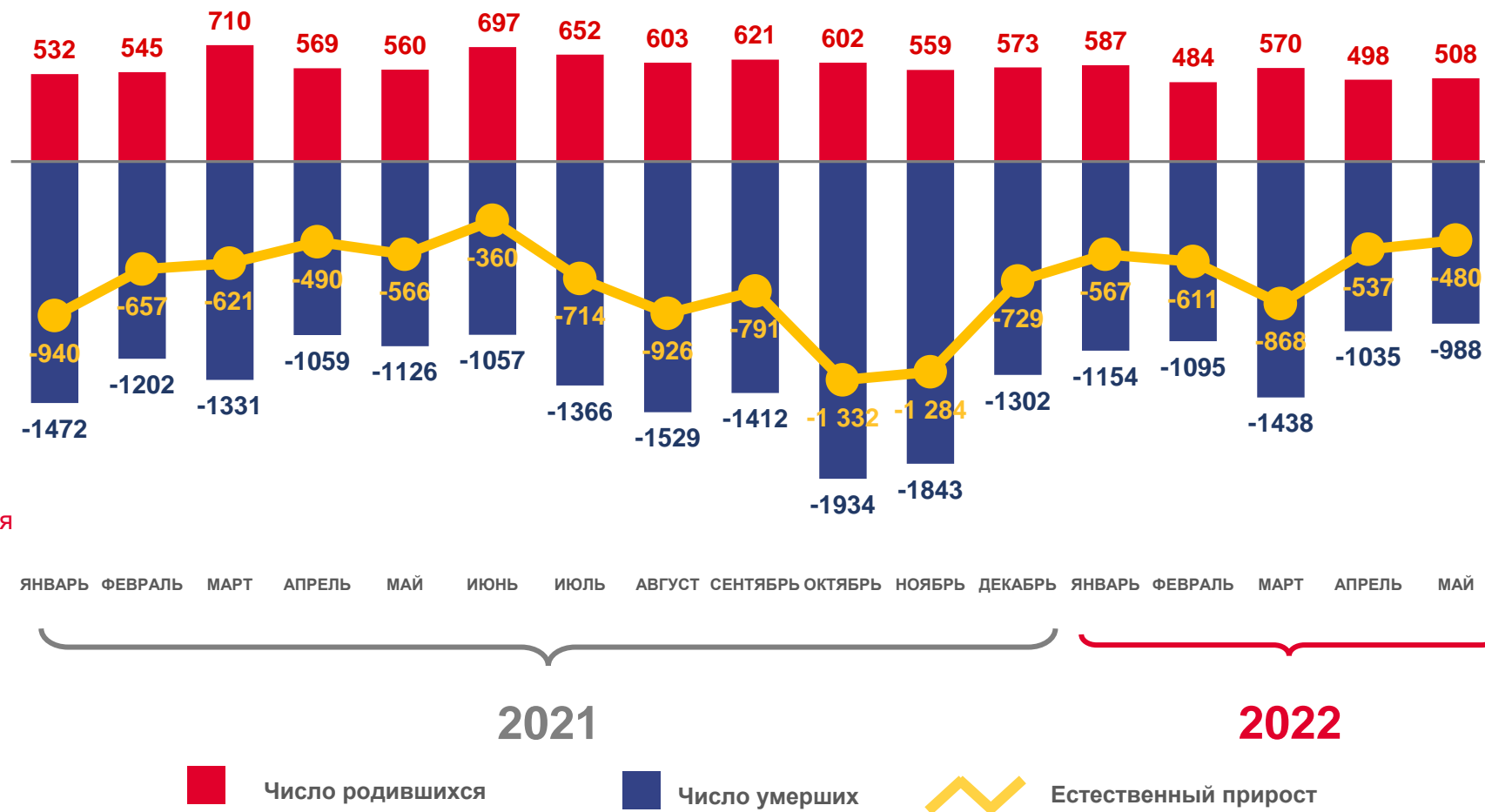
за январь-май 2022 года

-3063 человек

Естественный прирост, убыль (-) населения

-9,2 % в расчете на 1000 человек населения

Коэффициент естественного прироста





ЧИСЛО ЗАРЕГИСТРИРОВАННЫХ РОДИВШИХСЯ

ТЫСЯЧ ЧЕЛОВЕК

Рождаемость

за январь-май 2022 года

2,6 тыс. человек

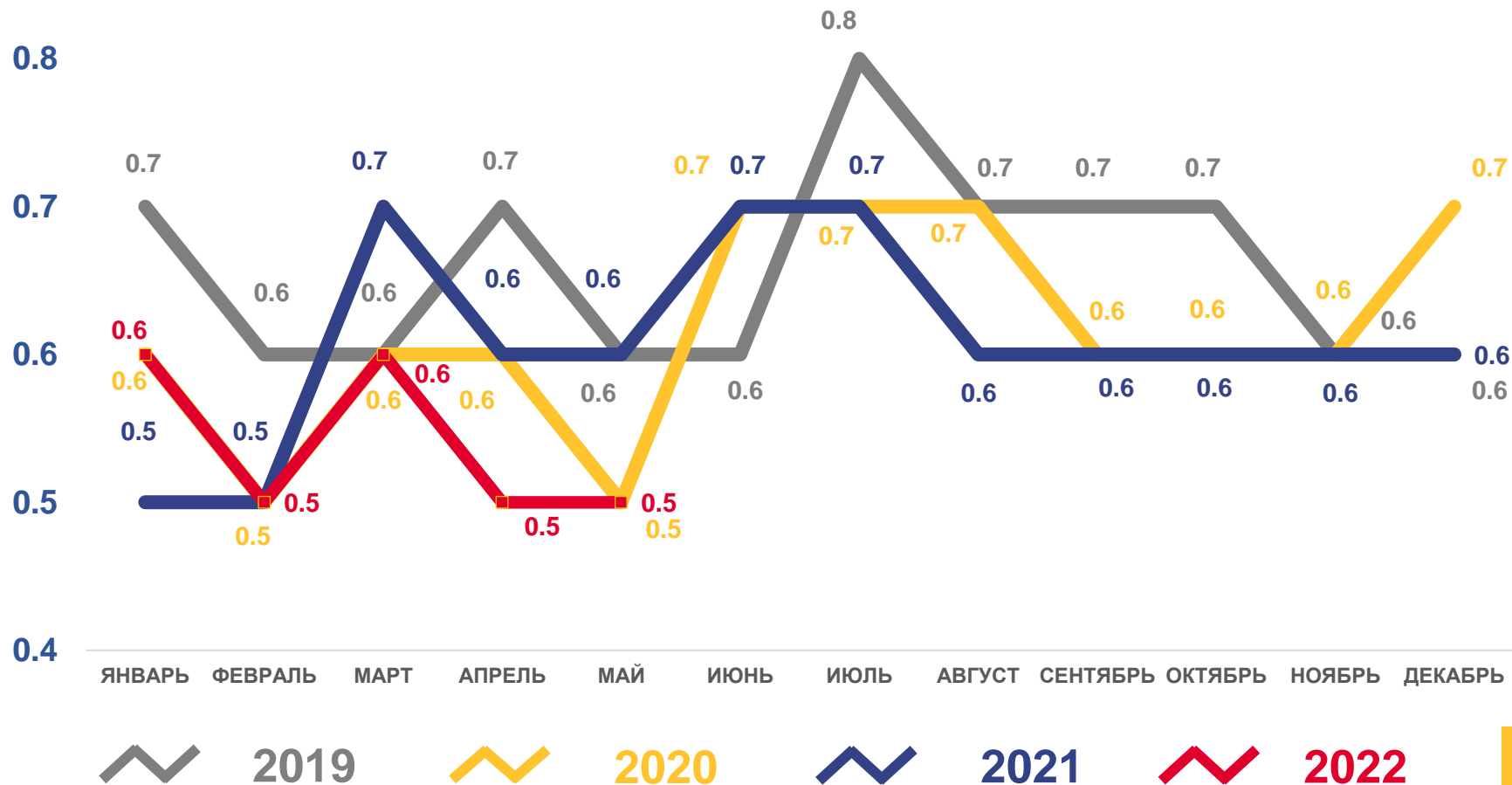
Число зарегистрированных родившихся

8,0‰ в расчете на 1000 человек населения

Коэффициент рождаемости

-9,2 %

Изменение к январю-маю 2021 года





ЧИСЛО ЗАРЕГИСТРИРОВАННЫХ УМЕРШИХ

ТЫСЯЧ ЧЕЛОВЕК

Смертность

за январь-май 2022 года

5,7 тыс. человек

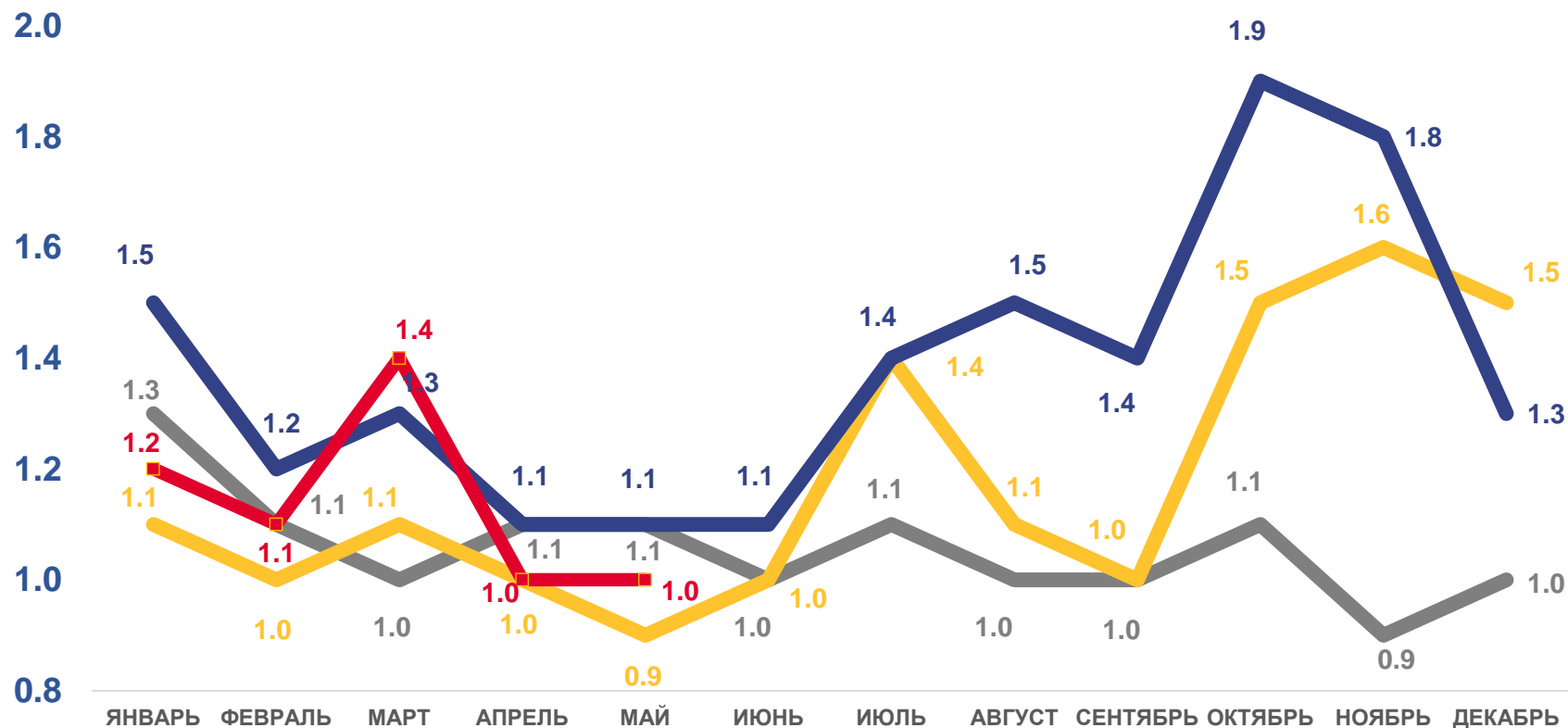
Число зарегистрированных умерших

17,2 % в расчете на 1000 человек населения

Коэффициент смертности

-7,8 %

Изменение к январю-маю 2021 года



2019



2020



2021



2022





ЧИСЛО ЗАРЕГИСТРИРОВАННЫХ БРАКОВ

ТЫСЯЧ ЕДИНИЦ

Брачность

за январь-май 2022 года

1,2 тыс. браков

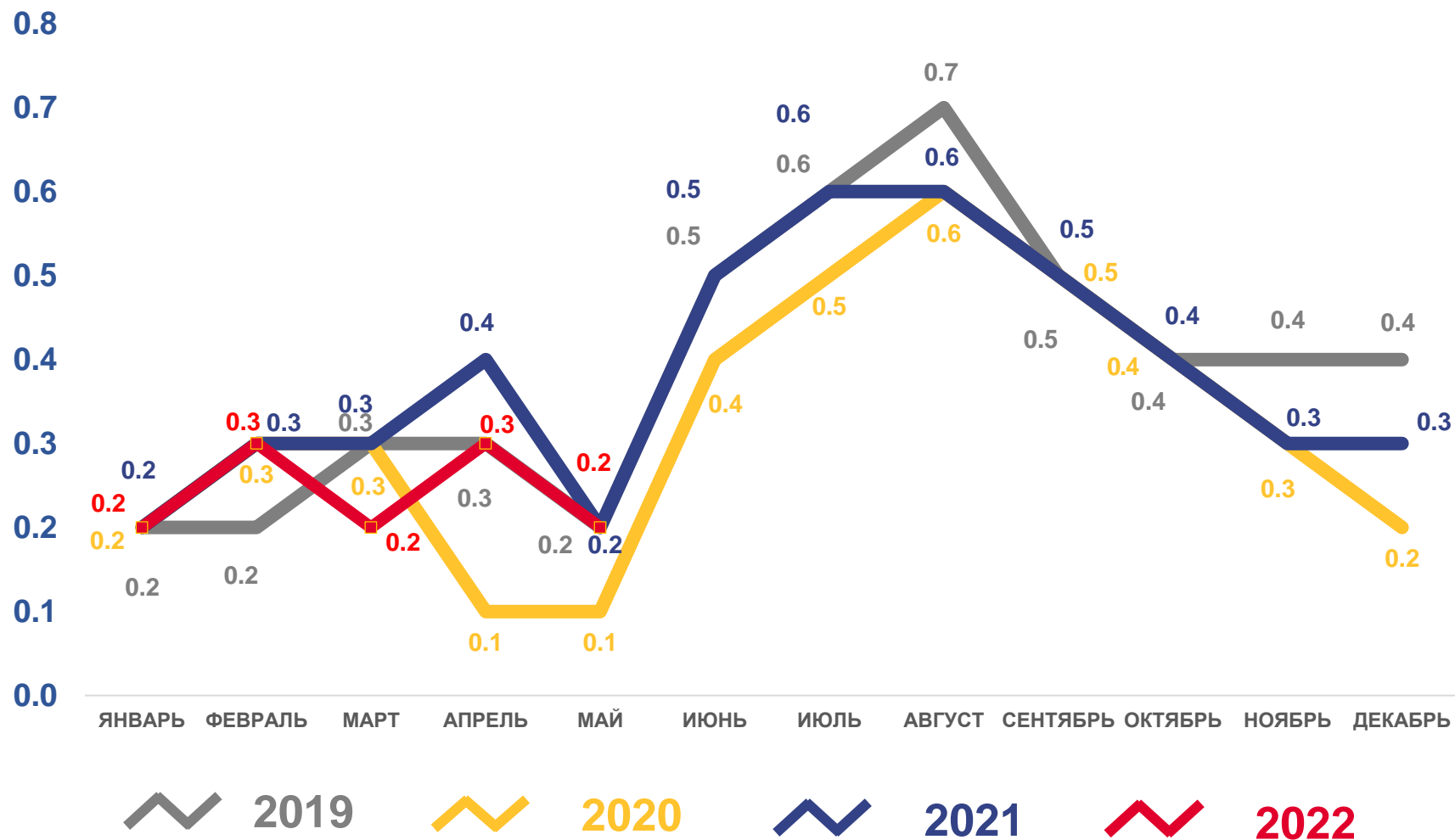
Число зарегистрированных браков

3,7 ‰ в расчете на 1000 человек населения

Коэффициент брачности

-14,4 %

Изменение к январю-маю 2021 года





ЧИСЛО ЗАРЕГИСТРИРОВАННЫХ РАЗВОДОВ

ТЫСЯЧ ЕДИНИЦ

Разводимость

за январь-май 2022 года

1,6 тыс. разводов

Число зарегистрированных разводов

4,8 % в расчете на 1000 человек населения

Коэффициент разводимости

-2,1 %

Изменение к январю-маю 2021 года

